



CENNIK

OPEL VIVARO KOMBI.

Rok produkcji 2018 / Rok modelowy 2019.

AKTUALNA PROMOCJA


- Zapytaj Dealera o promocyjny rabat dla biznesu
- Opel FlexCare Ochrona Pogwarancyjna i Assistance 2+2 lata/limit 120 000 km za **2 299 zł***

*Oferta dotyczy pakietu Ochrony Pogwarancyjnej i Opel Assistance z całkowitym limitem przebiegu 120 000 km w ciągu 4 lat eksploatacji pojazdu. Program Opel FlexCare, obejmujący do wyboru płatne Ochronę Pogwarancyjną i/lub Obsługę Okresową, z usługami Assistance, oferowany jest i obsługiwany przez Dealerów marki Opel. Ochrona Pogwarancyjna obowiązuje po wygaśnięciu gwarancji podstawowej w zakresie tożsamym z tą gwarancją, w okresie lub do osiągnięcia przebiegu maksymalnego podanych w Certyfikacie Opel FlexCare, zależnie od tego, co nastąpi jako pierwsze. Szczegóły programu, dostępne kombinacje pakietów oraz inne warianty zakresu i okresu ochrony przedstawiamy na stronie www.opel.pl/Usługi_i_serwis/Opel_FlexCare. Liczba modeli w promocji ograniczona. Promocja obowiązuje do wyczerpania zapasów. Samochody na składzie dealerskim mogą zawierać dodatkowe, płatne wyposażenie. Prosimy o potwierdzenie dostępności poszukiwanego modelu u Dealera marki Opel. Dokładny opis całej oferty promocyjnej dostępny jest u Dealerów marki Opel. Ceny promocyjne (rekommendowane ceny detaliczne brutto pomniejszone o rabat wymieniony na pierwszej stronie cennika) dotyczą klientów indywidualnych (detalicznych). Klientów flotowych (firmy i przedsiębiorstwa prowadzące działalność gospodarczą bądź instytucje prowadzące działalność społeczną, zarejestrowane w Polsce i rejestrujące auto na terenie Polski) w sprawie zapytań ofertowych prosimy o kontakt z wybranym Dealerem marki Opel.

Cennik – Opel Vivaro Kombi

– 8/9-miejscowy: osobowy [M1]

– 6-miejscowy: ciężarowy [N1]



Rok produkcji 2018, rok modelowy 2019

Modele i wersje (ceny katalogowe)	1.6 Diesel 95 KM M6 Start/Stop [M1]		1.6 Diesel 120 KM M6 Start/Stop [M1]		1.6 Diesel 145 KM M6 Start/Stop [N1]	
	Edition 8-miejscowy	Edition 9-miejscowy	Elegance 9-miejscowy	Edition 6-miejscowy	Elegance 6-miejscowy	
Long H1 2,7t	122 700 zł	126 200 zł	135 200 zł	129 200 zł	138 200 zł	
Long H1 2,9t	123 700 zł	127 200 zł	136 200 zł	130 200 zł	139 200 zł	
Extra Long H1 2,9t	–	131 200 zł	140 200 zł	134 200 zł	143 200 zł	

L – dostępne długości nadwozia: Long = długa, Extra Long = wydłużona

H – dostępne wysokości nadwozia: 1 = normalna

Liczba modeli w ofercie ograniczona. Oferta dostępna do wyczerpania zapasów. Samochody na składzie dealerskim mogą zawierać dodatkowe, płatne wyposażenie. Prosimy o potwierdzenie dostępności poszukiwanego modelu u Dealera marki Opel. Dokładny opis całej oferty dostępny jest u Dealerów marki Opel. Ceny promocyjne dotyczą klientów indywidualnych (detalicznych). Klientów flotowych (firmy i przedsiębiorstwa prowadzące działalność gospodarczą bądź instytucje prowadzące działalność społeczną, zarejestrowane w Polsce i rejestrujące auto na terenie Polski) w sprawie zapytań ofertowych prosimy o kontakt z wybranym Dealerem marki Opel.

Dane techniczne silników

	1.6 Diesel 95 KM M6 Start/Stop Euro 6c	1.6 Diesel 120 KM M6 Start/Stop Euro 6c	1.6 Diesel BiTurbo 145 KM M6 Start/Stop Euro 6c
Typ silnika	Turbodiesel z katalizatorem SCR	Turbodiesel z katalizatorem SCR	Turbodiesel z katalizatorem SCR
Skrzynia biegów	6-biegowa manualna	6-biegowa manualna	6-biegowa manualna
Pojemność skokowa, cm ³	1 598	1 598	1 598
Moc maksymalna, kW/KM przy obr/min	70/95 3 500	89/121 3 500	107/145 3 500
Maks. moment obrotowy, Nm przy obr/min	260 1 500	300 1 750	340 1 250-2 500
Prędkość maksymalna, km/h	153	166	180
Zużycie paliwa, cykl mieszany, l/100 km	7,0 – 6,8	7,2 – 6,9	b.d.
Emisja CO ₂ , cykl mieszany, g/km	185 - 178	190 - 180	b.d.

Obowiązkowe przeglądy okresowe

co 40 000 km lub 2 lata

Wartości zużycia paliwa i emisji CO₂ określone zostały na podstawie pomiarów w cyklu WLTP (światowa zharmonizowana procedura badania pojazdów lekkich), w zależności od wersji, zgodnie z Rozporządzeniami (WE) nr 715/2007, nr 2017/1153 oraz nr 2017/1151. Cykl pomiaru zużycia paliwa i emisji spalin WLTP składa się z kilku faz, które symulują najczęstsze profile jazdy: miejski (low), podmiejski (medium), w ruchu przyspieszonym (high) i autostradowy (extra high). Tabela pokazuje wartości od najwyższych do najniższych, uzyskane z uwzględnieniem wyposażenia dodatkowego pojazdu, dla wersji w europejskim standardzie wyposażenia. Wartości mogą odbiegać od rzeczywistych, ponieważ nie uwzględniają zróżnicowanego stylu i warunków jazdy. Wszystkie informacje były aktualne w momencie publikacji materiału. Opel Poland Sp. z o.o. oraz Dealerzy marki Opel zastrzegają sobie prawo do zmian specyfikacji produktów. Indywidualne uzgodnienie właściwości, ceny oraz specyfikacji technicznej pojazdu następuje w umowie sprzedaży zawieranej z Dealerem marki Opel. Aktualne informacje dostępne są na www.opel.pl oraz u Dealerów marki Opel.

Wymiary, masy, pojemności

Nadwozie

Długość całkowita (mm): Long: 4 998, Extra Long: 5 398
 Wysokość całkowita (mm, bez obciążenia): H1: 1 971
 Szerokość ze złożonymi/rozłożonymi lusterkami (mm): 1 956/2 283
 Rozstaw osi (mm): Long: 3 098, Extra Long: 3 498
 Rozstaw kół przód/tył (mm): 1 615/ 1 628

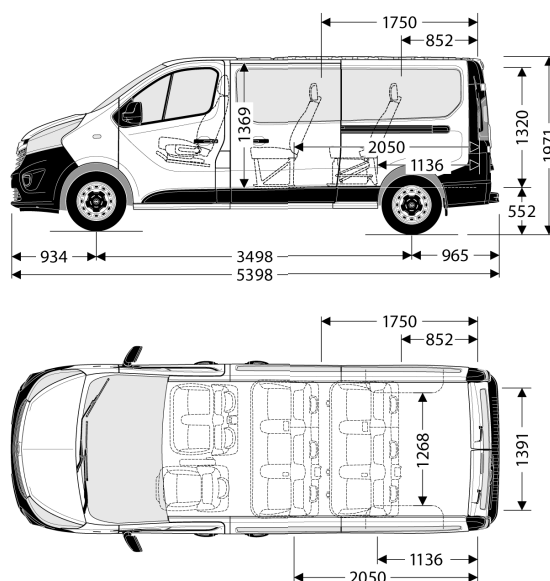
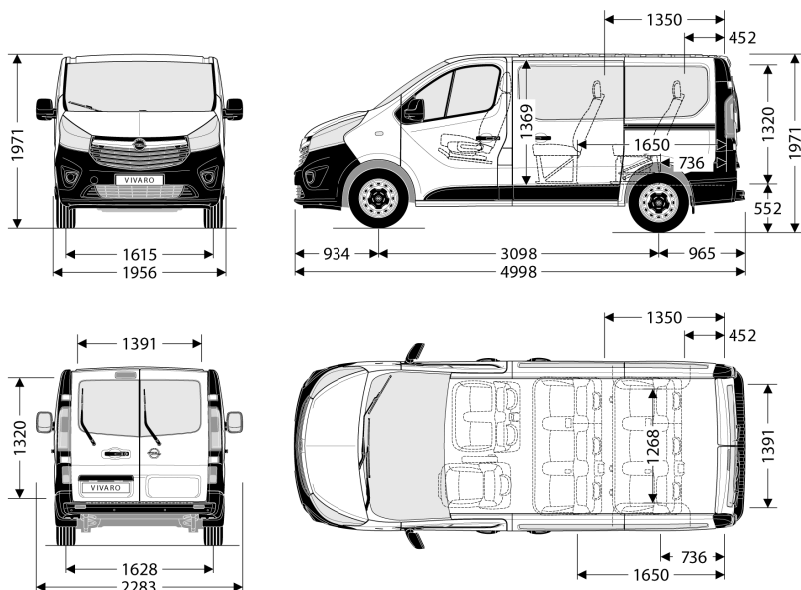
Masy (wg ECC)

Dopuszczalna masa całkowita (w zależności od wersji): 2 740- 2 895 kg
 Masa własna (wg 70/156/EU, w zależności od wersji): 1 901 kg
 Dopuszczalne obciążenie dachu: 200 kg

Wersje nadwoziowe	Dopuszczalna masa całkowita (kg)	Liczba miejsc dla pasażerów	Maksymalna ładowność (kg)	Maksymalna pojemność ładunkowa (m ³)	Maksymalna długość podłogi (mm)	Maksymalna szerokość podłogi/odległość między nadkolami (mm)	Maksymalna wysokość przestrzeni ładunkowej (mm)	Średnica zawracania pomiędzy krawężnikami/ścianami (m)
Kombi				6/9 miejsc	6/9 miejsc			
Long H1 2,7 t	2 740-2 800	2-9	839-899	3,2/1,0	1 650/736	1 662/1 268	1369	11,84/12,4
Extra Long H1 2,9 t	2 845-2 895	2-9	944-994	4,0/1,8	2 050/1 136	1 662/1 268	1369	13,17/13,73

Kombi Long H1

Kombi Extra Long H1



Wyposażenie standardowe		Edition	Elegance
Układ ABS z systemami EBD i EBA (elektronicznym rozdziałem siły hamowania i wspomaganie hamowania awaryjnego)	JL9	S	S
ESP @ 9.0 - elektroniczny system kontroli toru jazdy wraz systemem wspomagania ruszania na pochyłościach	NW9	S	S
Zamek centralny	UTJ	S	S
Elektrycznie sterowane szyby przednie	A32	S	S
Elektrycznie sterowane i podgrzewane lusterka zewnętrzne	DL8	S	S
Prawe drzwi przesuwane ze stałym oknem	BSA	S	-
Lewy panel boczny ze stałym oknem	BTE	S	-
Tylnie drzwi dwuskrzydłowe, przeszklone, otwierane pod kątem 180° (dla silnika 95KM standardem są drzwi pojedyncze J1U)	J1X	S/-	-
Stale okna boczne w tylnej części nadwozia	A10	S	S
Felgi stalowe 16x6,5" z oponami 215/65 R16C z pełnowymiarowymi kołpakami kół	RRX+R0R+QP9	S	S
System monitorowania ciśnienia w oponach	UJO	S	S
Pełnowymiarowe koło zapasowe (dostępne tylko z silnikami 120 i 145 KM)	P34	S	S
Światła do jazdy dziennej (z tradycyjną żarówką)	T7Q	S	S
Przednie poduszki powietrzne kierowcy i pasażera (z funkcją dezaktywacji)	AK5	S	S
Kolumna kierownicy regulowana w dwóch płaszczyznach	NK5	S	S
Klimatyzacja manualna z przodu z filtrem przeciwpyłkowym	C60	S	-
Czujnik temperatury zewnętrznej		S	S
Radioodbiornik R16 BT USB ze zintegrowanym wyświetlaczem, portalem Bluetooth®, złączami AUX-in, 2x USB	2L4	S	S
Tapicerka Tricess Blue, czarno-niebieska, kokpit w kolorze czarno-niebieskim	TALY+28i	S	-
Regulowany fotel kierowcy z podłokietnikiem (6 kierunków przód-tył, góra-dół, pochyczenie oparcia, regulacja podparcia lędźwiowego)	A6M	S	S
3-osobowa kanapa w 2. rzędzie siedzeń, wyjmowana (mocowania ISOFIX na dwóch zewnętrznych miejscach)	A9L	S	S
3-osobowa kanapa w 3. rzędzie siedzeń, wyjmowana, składana (dostępna tylko z silnikami 95 i 120 KM)	ARP	S/-	S/-
Podwójne siedzenie pasażera z przodu (dostępne tylko z silnikami 120 i 145 KM, dla 95 KM standardem jest pojedyncze siedzenie AGD)	AE0	S/-	-
Plastikowe, czarne panele do połowy wysokości ścian w tylnej części wnętrza	B48	S	S
Przyciski sterowania na kole kierownicy	KKC	S	S
Komputer pokładowy. Tempomat	U68+K34	S	S
Przedni zderzak i boczne elementy tylnego zderzaka lakierowane w kolorze nadwozia	5LK	S	S
Lewy panel boczny z otwieranym oknem (dostępny tylko z przeszklonymi drzwiami prawymi BSC)	BTG	900/P	S
Prawe drzwi przesuwane z otwieranym oknem (tylko z identycznie przeszklonymi lewymi drzwiami lub panelem BTG)	BSC	800/P	S
Tylnie drzwi pojedyncze, przeszklone otwierane do góry (tylko z wycieraczką C25 i ogrzewaniem tylnej szyby C49, w Edition standard tylko z silnikiem 95KM)	J1U	700/P/S	S
Przyciemniane okna w tylnej części nadwozia (tylko z wycieraczką C25 i ogrzewaniem tylnej szyby C49)	AJS	1 000/P	S
Wycieraczki i ogrzewanie szyby tylnej	C25+C49	700/P	S
Funkcja jednoimpulsowego sterowania szybami przednimi	AXG	250	S
Reflektory przeciwmgielne	T3U	800/P	S
Klimatyzacja sterowana manualnie, na przód i na tył, z dodatkowym regulowanym nawiewem powietrza na tył C36	CJ5	4 200/P	S
Tapicerka premium Java Nate Connect, czarna. Kokpit czarny z chromowanymi elementami ozdobnymi 80i. (w cenie 0 zł tylko z pakietami XADS/XADR/LPI7)	TAMB	0/500/P	S
Podłokietniki tylnych foteli, w 2. i 3. rzędzie siedzeń (tylko z tapicerką TAMB)	ARE	P	S
Podwójne siedzenie pasażera z przodu ze schowkiem (dostępne tylko z silnikami 120 i 145 KM)	AGE	700/-	S
Kierownica oraz dźwignia skrzyni biegów obszyte skórą	NP5	500/P	S
Sztywna półka bagażnika (pokrywa do 50 kg, standard z klimatyzacją CJ5)	D42	P	S
Wyposażenie dodatkowe			
NADWOZIE			
Lakier metaliczny/mika/opalizujący/bazowy specjalny		2 400	2 400/P
Lakier metaliczny specjalny		3 100	3 100
Lewe drzwi przesuwane ze stałym oknem (tylko z identycznie przeszklonymi prawymi drzwiami BSA)	BSB	1 100	-
Lewe drzwi przesuwane z otwieranym oknem (tylko z identycznie przeszklonymi prawymi drzwiami BSC)	BSD	1 900	3 000
Przyciemniane okna w tylnej części nadwozia – bardzo ciemne (tylko z czujnikami 5BT)	AJR	-	1 000/P
Światła do jazdy dziennej LED	T7E	1 000/P	1 000/P
Usunięcie stałych okien bocznych w tylnej części nadwozia	AA5	0	-
Hak holowniczy z systemem stabilizacji przyczepy TSP (dodatkowa funkcja ESP, dostępny tylko z silnikiem 145 KM)	VR2	2 000	2 000
Zamykany kosz na koło zapasowe	P11	100	100
WNĘTRZE – tapicerki, fotele			
Komfortowy pojedynczy fotel pasażera z podłokietnikiem (tylko z poduszkami AK5/AY0, standard tylko z silnikiem 95 KM)	AGD	500/S	500
Podgrzewane fotele przednie (tylko z poduszkami AWH, fotelem pasażera AGD i poduszkami AY0)	KA1	900	900
Usunięcie 2. rzędu siedzeń (wymaga usunięcia 3. rzędu siedzeń 8W8, niedostępne z silnikiem 95 KM)	8X6	-2 000	-
Usunięcie 3. rzędu siedzeń	8W8	-1 500	-1 500
Plastikowe osłony dolnych mocowań tylnych foteli (firmy Focaccia)	XAET	5 000	5 000
Wnętrze – rozwiązania funkcjonalne i sterowanie			
Popielniczka i zapalniczka (pakiet dla palących)	DT4	150	150
Uchwyt ułatwiający wsiadanie na słupku A: po stronie kierowcy/po obu stronach kabiny	XCAF/XCAG	400/700	400/700
Moduł umożliwiający podłączenie do magistrali CAN	KC6	1 100	1 100
Dodatkowe okablowanie do konwersji (złącze pod fotelem kierowcy)	KPD	100	100
Wnętrze – ogrzewanie i klimatyzacja, systemy audio-informacyjne			
System dodatkowego, oddzielnego regulowanego systemu nawiewu ciepłego powietrza na tył	C36	2 200/P	S
System dodatkowego ogrzewania silnika i wnętrza – nagrzewnica paliwowa	K08	2 500	2 500
Niezależne ogrzewanie postojowe sterowane programatorem (tylko z nagrzewnicą paliwową K08)	XBES	3 000	3 000
Niezależne ogrzewanie postojowe sterowane pilotem (tylko z nagrzewnicą paliwową K08)	XBER	4 000	4 000
Radioodtworacz CD18 BT USB ze złączami 2x USB i AUX-in, portalem Bluetooth®, ze zintegrowanym wyświetlaczem wysokiej rozdzielczości, 4 głośnikami	2L0	1 000/P	1 000
System nawigacji IntelliLink Navi50 – mapy wybranych krajów Europy, system z radioodbiornikiem, złączami USB i AUX-in, portalem Bluetooth, zintegrowanym ekranem dotykowym wysokiej rozdzielczości, 4 głośnikami	2oP	1 800/P	1 800/P
System nawigacji Navi 80 – mapy Europy, usługi TomTom Live Services, system z radioodbiornikiem, złączami USB i AUX-in, portalem Bluetooth, zintegrowanym ekranem dotykowym wysokiej rozdzielczości, 4 głośnikami	2L8	3 500	3 500
Mocowanie na smartfona FlexDock	UV8	200	200/P

Wyposażenie dodatkowe (cd.)		Edition	Elegance
BEZPIECZEŃSTWO I UKŁADY WSPOMAGAJĄCE KIEROWCĘ			
Boczna poduszka powietrzna kierowcy i poduszki kurtynowe (tylko z podwójnym siedzeniem pasażera AE0/AGE)	AWH	1550	1550
Boczne poduszki powietrzne i poduszki kurtynowe (tylko z pojedynczym fotelem pasażera AGD)	AY0	2 300	2 300
Zdalnie sterowany zamek centralny z funkcją doryglowania zamków (deadlock)	UTK	900	900
Kluczyk trójfunkcyjny z funkcją selektywnego sterowania zamkami drzwi	AUX	650	650
System bezkluczykowego otwierania zamków drzwi i sterownia zapłonem (tylko z funkcją sterowania szybami AXG)	AVT	800	800
Stałe ograniczenie prędkości maksymalnej – do 90/100/110/130 km/h	KY*	500	500
Czujniki parkowania z tyłu	UD7	1 100/P	1 100/P
Kamera cofania z czujnikami parkowania z tyłu (tylko z czujnikami 5BT)	UDS	2 400/P	2 400
Czujnik zmierzchu i czujnik deszczu (automatyczne sterowanie światłami i wycieraczkami, tylko z reflektorami T3U)	5BT	900/P	900/P
Instalacja do alarmu	UTM	400	400
Alarm „Cobra” (tylko z instalacją UTM)	XBGY	1 900	1 900
PAKIETY WYPOSAŻENIA DODATKOWEGO			
Pakiet Design <i>Kierownica oraz dźwignia skrzyni biegów obszyte skórą. Reflektory przeciwmgielne. Światła do jazdy dziennej LED. Tapicerka premium Java Nate Connect, czarna, podłokietniki tylnych foteli.</i>	XADR	2 000	–
Pakiet Tour Edition <i>Światła do jazdy dziennej LED. Tapicerka premium Java Nate Connect, czarna, podłokietniki tylnych foteli. Klimatyzacja z dodatkowym, regulowanym nawiewem powietrzna na tył. Prawe drzwi przesuwane z otwieraniem oknem. Lewy panel boczny z otwieraniem oknem. Pakiet Zewnętrzny 3. Czujniki parkowania z tyłu. Przyciemniane okna w tylnej części nadwozia. Wycieraczki i ogrzewanie tylnych szyb.</i>	LPI7	7 500	–
Pakiet Tour Elegance <i>Światła do jazdy dziennej LED. Pakiet Zewnętrzny 3. Czujniki parkowania z tyłu. Czujnik zmierzchu i czujnik deszczu.</i>	LPI7	–	3 200
Pakiet Elegance <i>Kierownica oraz dźwignia skrzyni biegów obszyte skórą. Reflektory przeciwmgielne. Światła do jazdy dziennej LED. Tapicerka premium Java Nate Connect, czarna, podłokietniki tylnych foteli. Sztynna półka bagażnika. Radioodtwarzacz CD18 BT USB. Klimatyzacja z dodatkowym, regulowanym nawiewem powietrzna na tył. Czujnik zmierzchu i czujnik deszczu. Prawe drzwi przesuwane z otwieraniem oknem. Lewy panel boczny z otwieraniem oknem. Tylnie drzwi pojedyncze, przeszklone otwierane do góry. (wymaga domówienia C25; dostępny z wybranymi kolorami nadwozia)</i>	XADS	9 550	–
Pakiet Sport Elegance <i>System nawigacji IntelliLink Navi50. Mocowanie na smartfona FlexDock. Czujniki parkowania z tyłu. Czujnik zmierzchu i czujnik deszczu. Lakier metaliczny. Światła do jazdy dziennej LED. Pakiet Zewnętrzny 3. Okleina Sport (pasy) w kolorze srebrnym lub czarnym (element nieobowiązkowy pakietu)</i>	XZ45	–	11 300
Pakiet Sport Edition <i>Pakiet Sport Elegance XZ45. Tapicerka premium Java Nate Connect, czarna, podłokietniki tylnych foteli. Kierownica oraz dźwignia skrzyni biegów obszyte skórą. Klimatyzacja sterowana manualnie, na przód i na tył, z dodatkowym regulowanym nawiewem powietrzna na tył. Funkcja jednoimpulsowego sterowania szybami przednimi. Reflektory przeciwmgielne. (tylko z wycieraczkami tylnymi C25)</i>	XZ47	14 800	–
Pakiet Widoczności <i>Czujnik zmierzchu i czujnik deszczu. Reflektory przeciwmgielne. Światła do jazdy dziennej LED. (niższa cena z pakietem LPI7)</i>	XAEG	1 700 (900)	–
Pakiet Zewnętrzny 3 <i>Obudowy tylnych lamp, listwy boczne, listwa zawiasu bocznych tylnych drzwi, słupki tylne, lusterka zewnętrzne w całości lakierowane w kolorze nadwozia, chromowany grill oraz elementy w obudów reflektorów przeciwmgielnych. (dostępny z wybranymi kolorami nadwozia)</i>	5LS	2 550/P	2 550/P
Pakiet Navi (tylko z reflektorami T3U, niedostępny z pakietem LPI7) <i>System nawigacji Navi50. Kamera cofania z czujnikami parkowania z tyłu. Czujnik zmierzchu i czujnik deszczu.</i>	LPI6	4 000	4 000

S – wyposażenie standardowe wersji

P – opcja wyposażenia dostępna w pakietach lub w ramach innych elementów wyposażenia

Uwaga – niniejsza publikacja jest wycięciem z pełnego cennika, a dostępność niektórych elementów wyposażenia może być ograniczona lub też uzależniona od zamówienia opcji dodatkowych. Szczegółowych wyjaśnień udziela Dealer marki Opel. Złożone opcje wyposażenia dodatkowego, które składają się z kilku połączonych elementów (np. tempomat zawiera m. in. komputer pokładowy), mogą zawierać w swoim opisie również te elementy, które stanowią już wyposażenie standardowe innej wersji wyposażeniowej danego modelu. Każdy element i pakiet wyposażenia jest oznaczony kodem fabrycznym (np. „UD7”, co tu oznacza czujniki parkowania z tyłu). Oznaczenia te znajdują się w drugiej kolumnie tabeli.

Wszystkie ceny zawarte w niniejszym cenniku są rekomendowanymi cenami detalicznymi brutto, zawierającymi opłatę za transport samochodu, podatek VAT oraz podatek akcyzowy zależny od typu homologacji i od pojemności silnika. Rekomendowane ceny detaliczne brutto w przypadku specjalnego wyposażenia będą ważne jedynie wtedy, gdy wyposażenie to zostanie zamówione jednocześnie z danym modelem pojazdu. Podane ceny obowiązują dla modeli w lakierach bazowych – inne rodzaje lakierów dostępne są za dopłatą. Powyższe ceny mogą bez uprzedzenia ulec zmianom w zależności od zmiany cen wprowadzonych przez producenta, jak również zmian w podatkach i przepisach celnych. Niniejszy cennik unieważnia wszystkie uprzednio publikowane cenniki, które niniejszym przestają obowiązywać. Przedstawione informacje są aktualne w chwili ukazania się niniejszej publikacji. Producent zastrzega sobie w każdej chwili prawo do zmian zarówno w zakresie oferowanych modeli, ich kolorów, budowy i wyposażenia. Niniejszy cennik nie stanowi oferty w rozumieniu prawa i jest publikowany jedynie dla celów informacyjnych bez żadnej odpowiedzialności. Informacje dotyczące dostępności prezentowanych modeli oraz aktualnych cen detalicznych można uzyskać u Dealera marki Opel. Informacje na temat złomowania samochodów, przydatności do odzysku i recyklingu są dostępne pod adresem internetowym www.opel.pl.

Opel Poland, Warszawa, 1 stycznia 2019 r.