



## CENNIK

# OPEL VIVARO KOMBI.

Rok produkcji 2019 / Rok modelowy 2019.

## AKTUALNA PROMOCJA


- Zapytaj Dealera o promocyjny rabat dla biznesu
- Opel FlexCare Ochrona Pogwarancyjna i Assistance 2+2 lata/limit 120 000 km za 2 299 zł\*

\*Oferta dotyczy pakietu Ochrony Pogwarancyjnej i Opel Assistance z całkowitym limitem przebiegu 120 000 km w ciągu 4 lat eksploatacji pojazdu. Program Opel FlexCare, obejmujący do wyboru płatne Ochronę Pogwarancyjną i/lub Obsługę Okresową, z usługami Assistance, oferowany jest i obsługiwany przez Dealerów marki Opel. Ochrona Pogwarancyjna obowiązuje po wygaśnięciu gwarancji podstawowej w zakresie tożsamym z tą gwarancją, w okresie lub do osiągnięcia przebiegu maksymalnego podanych w Certyfikacie Opel FlexCare, zależnie od tego, co nastąpi jako pierwsze. Szczegóły programu, dostępne kombinacje pakietów oraz inne warianty zakresu i okresu ochrony przedstawiamy na stronie [www.opel.pl/Usługi\\_i\\_serwis/Opel\\_FlexCare](http://www.opel.pl/Usługi_i_serwis/Opel_FlexCare). Liczba modeli w promocji ograniczona. Promocja obowiązuje do wyczerpania zapasów. Samochody na składzie dealerskim mogą zawierać dodatkowe, płatne wyposażenie. Prosimy o potwierdzenie dostępności poszukiwanego modelu u Dealera marki Opel. Dokładny opis całej oferty promocyjnej dostępny jest u Dealerów marki Opel. Ceny promocyjne (rekommendowane ceny detaliczne brutto pomniejszone o rabat wymieniony na pierwszej stronie cennika) dotyczą klientów indywidualnych (detalicznych). Klientów flotowych (firmy i przedsiębiorstwa prowadzące działalność gospodarczą bądź instytucje prowadzące działalność społeczną, zarejestrowane w Polsce i rejestrujące auto na terenie Polski) w sprawie zapytań ofertowych prosimy o kontakt z wybranym Dealerem marki Opel.

# Cennik – Opel Vivaro Kombi

– 8/9-miejscowy: osobowy [M1]

– 6-miejscowy: ciężarowy [N1]



Rok produkcji 2019, rok modelowy 2019

| Modele i wersje<br>(ceny katalogowe) | 1.6 Diesel 95 KM M6<br>Start/Stop [M1] | 1.6 Diesel 120 KM M6<br>Start/Stop [M1] | 1.6 Diesel 145 KM M6<br>Start/Stop [N1] |
|--------------------------------------|--|---|---|
|                                      | Edition 8-miejscowy                    | Edition 9-miejscowy                     | Edition 6-miejscowy                     |
| Long H1 2,7t                         | 128 050 zł                             | 131 550 zł                              | 134 550 zł                              |
| Long H1 2,9t                         | 129 050 zł                             | 132 550 zł                              | 135 550 zł                              |
| Extra Long H1 2,9t                   | –                                      | 136 550 zł                              | 139 550 zł                              |

L – dostępne długości nadwozia: Long = długa, Extra Long = wydłużona

H – dostępne wysokości nadwozia: 1 = normalna

Liczba modeli w ofercie ograniczona. Oferta dostępna do wyczerpania zapasów. Samochody na składzie dealerskim mogą zawierać dodatkowe, płatne wyposażenie. Prosimy o potwierdzenie dostępności poszukiwanego modelu u Dealera marki Opel. Dokładny opis całej oferty dostępny jest u Dealerów marki Opel. Ceny promocyjne dotyczą klientów indywidualnych (detalicznych). Klientów flotowych (firmy i przedsiębiorstwa prowadzące działalność gospodarczą bądź instytucje prowadzące działalność społeczną, zarejestrowane w Polsce i rejestrujące auto na terenie Polski) w sprawie zapytań ofertowych prosimy o kontakt z wybranym Dealerem marki Opel.

## Dane techniczne silników

|  | 1.6 Diesel 95 KM M6<br>Start/Stop Euro 6c | 1.6 Diesel 120 KM M6<br>Start/Stop Euro 6c | 1.6 Diesel BiTurbo 145 KM M6<br>Start/Stop Euro 6c |
|--|---|--|--|
| Typ silnika                                  | Turbodiesel z katalizatorem SCR           | Turbodiesel z katalizatorem SCR            | Turbodiesel z katalizatorem SCR                    |
| Skrzynia biegów                              | 6-biegowa manualna                        | 6-biegowa manualna                         | 6-biegowa manualna                                 |
| Pojemność skokowa, cm <sup>3</sup>           | 1 598                                     | 1 598                                      | 1 598  |
| Moc maksymalna, kW/KM<br>przy obr/min        | 70/95<br>3 500                            | 89/121<br>3 500                            | 107/145<br>3 500                                   |
| Maks. moment obrotowy, Nm<br>przy obr/min    | 260<br>1 500                              | 300<br>1 750                               | 340<br>1 250-2 500                                 |
| Prędkość maksymalna, km/h                    | 153                                       | 166  | 180  |
| Zużycie paliwa, cykl mieszany, l/100 km      | 7,0 – 6,8                                 | 7,2 – 6,9                                  | b.d.   |
| Emisja CO <sub>2</sub> , cykl mieszany, g/km | 185 - 178                                 | 190 - 180                                  | b.d.   |

Obowiązkowe przeglądy okresowe

co 40 000 km lub 2 lata

Wartości zużycia paliwa i emisji CO<sub>2</sub> określone zostały na podstawie pomiarów w cyklu WLTP (światowa zharmonizowana procedura badania pojazdów lekkich), w zależności od wersji, zgodnie z Rozporządzeniami (WE) nr 715/2007, nr 2017/1153 oraz nr 2017/1151. Cykl pomiaru zużycia paliwa i emisji spalin WLTP składa się z kilku faz, które symulują najczęstsze profile jazdy: miejski (low), podmiejski (medium), w ruchu przyspieszonym (high) i autostradowy (extra high). Tabela pokazuje wartości od najwyższych do najniższych, uzyskane z uwzględnieniem wyposażenia dodatkowego pojazdu, dla wersji w europejskim standardzie wyposażenia. Wartości mogą odbiegać od rzeczywistych, ponieważ nie uwzględniają zróżnicowanego stylu i warunków jazdy. Wszystkie informacje były aktualne w momencie publikacji materiału. Opel Poland Sp. z o.o. oraz Dealerzy marki Opel zastrzegają sobie prawo do zmian specyfikacji produktów. Indywidualne uzgodnienie właściwości, ceny oraz specyfikacji technicznej pojazdu następuje w umowie sprzedaży zawieranej z Dealerem marki Opel. Aktualne informacje dostępne są na [www.opel.pl](http://www.opel.pl) oraz u Dealerów marki Opel.

## Wymiary, masy, pojemności

### Nadwozie

Długość całkowita (mm): Long: 4 998, Extra Long: 5 398  
 Wysokość całkowita (mm, bez obciążenia): H1: 1 971  
 Szerokość ze złożonymi/rozłożonymi lusterkami (mm): 1 956/2 283  
 Rozstaw osi (mm): Long: 3 098, Extra Long: 3 498  
 Rozstaw kół przód/tył (mm): 1 615/ 1 628

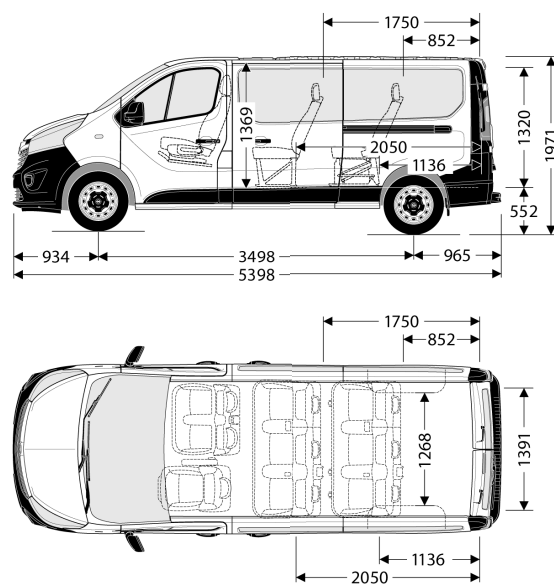
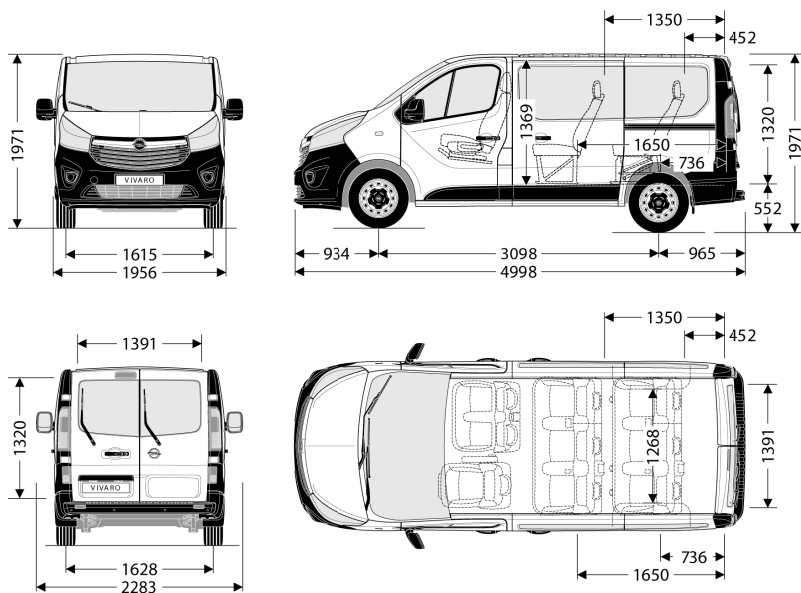
### Masy (wg ECC)

Dopuszczalna masa całkowita (w zależności od wersji): 2 740- 2 895 kg  
 Masa własna (wg 70/156/EU, w zależności od wersji): 1 901 kg  
 Dopuszczalne obciążenie dachu: 200 kg

| Wersje nadwoziowe   | Dopuszczalna masa całkowita (kg) | Liczba miejsc dla pasażerów | Maksymalna ładowność (kg) | Maksymalna pojemność ładunkowa (m <sup>3</sup> ) | Maksymalna długość podłogi (mm) | Maksymalna szerokość podłogi/odległość między nadkolami (mm) | Maksymalna wysokość przestrzeni ładunkowej (mm) | Średnica zawracania pomiędzy krawężnikami/ścianami (m) |
|---------------------|----------------------------------|-----------------------------|---------------------------|--|---------------------------------|--|---|--|
| <b>Kombi</b>        |                                  |                             |                           | <b>6/9 miejsc</b>                                | <b>6/9 miejsc</b>               |  |   |  |
| Long H1 2,7 t       | 2 740-2 800                      | 2-9                         | 839-899                   | 3,2/1,0  | 1 650/736                       | 1 662/1 268  | 1369  | 11,84/12,4   |
| Extra Long H1 2,9 t | 2 845-2 895                      | 2-9                         | 944-994                   | 4,0/1,8  | 2 050/1 136                     | 1 662/1 268  | 1369  | 13,17/13,73  |

Kombi Long H1

Kombi Extra Long H1



| Wyposażenie standardowe   |             | Edition |
|---|-------------|---------|
| Układ ABS z systemami EBD i EBA (elektronicznym rozdziałem siły hamowania i wspomaganie hamowania awaryjnego)   | JL9         | S       |
| ESP @ 9.0 - elektroniczny system kontroli toru jazdy wraz systemem wspomagania ruszania na pochyłościach  | NW9         | S       |
| Zamek centralny   | UTJ         | S       |
| Elektrycznie sterowane szyby przednie   | A32         | S       |
| Elektrycznie sterowane i podgrzewane lusterka zewnętrzne  | DL8         | S       |
| Prawe drzwi przesuwane ze stałym oknem  | BSA         | S       |
| Lewy panel boczny ze stałym oknem   | BTE         | S       |
| Tylne drzwi dwuskrzydłowe, przeszklone, otwierane pod kątem 180° (dla silnika 95KM standardem są drzwi pojedyncze J1U)  | J1X         | S/-     |
| Stale okna boczne w tylnej części nadwozia  | A10         | S       |
| Felgi stalowe 16x6,5" z oponami 215/65 R16C z pełnowymiarowymi kołpakami kół  | RRX+R0R+QP9 | S       |
| System monitorowania ciśnienia w oponach  | UJO         | S       |
| Pełnowymiarowe koło zapasowe (dostępne tylko z silnikami 120 i 145 KM)  | P34         | S       |
| Światła do jazdy dziennej (z tradycyjną żarówką)  | T7Q         | S       |
| Przednie poduszki powietrzne kierowcy i pasażera (z funkcją dezaktywacji)   | AK5         | S       |
| Kolumna kierownicy regulowana w dwóch płaszczyznach   | NK5         | S       |
| Klimatyzacja manualna z przodu z filtrem przeciwpyłkowym  | C60         | S       |
| Czujnik temperatury zewnętrznej   |             | S       |
| Radioodbiornik R16 BT USB ze zintegrowanym wyświetlaczem, portalem Bluetooth®, złączami AUX-in, 2x USB  | 2L4         | S       |
| Tapicerka Tricess Blue, czarno-niebieska, kokpit w kolorze czarno-niebieskim  | TALY+28I    | S       |
| Regulowany fotel kierowcy z podłokietnikiem (6 kierunków przód-tył, góra-dół, pochyczenie oparcia, regulacja podparcia lędźwiowego)   | A6M         | S       |
| 3-osobowa kanapa w 2. rzędzie siedzeń, wyjmowana (mocowania ISOFIX na dwóch zewnętrznych miejscach)   | A9L         | S       |
| 3-osobowa kanapa w 3. rzędzie siedzeń, wyjmowana, składana (dostępna tylko z silnikami 95 i 120 KM)   | ARP         | S/-     |
| Podwójne siedzenie pasażera z przodu (dostępne tylko z silnikami 120 i 145 KM, dla 95 KM standardem jest pojedyncze siedzenie AGD)  | AE0         | S/-     |
| Plastikowe, czarne panele do połowy wysokości ścian w tylnej części wnętrza   | B48         | S       |
| Przyciski sterowania na kole kierownicy   | KKC         | S       |
| Komputer pokładowy. Tempomat  | U68+K34     | S       |
| Przedni zderzak i boczne elementy tylnego zderzaka lakierowane w kolorze nadwozia   | 5LK         | S       |
| <b>Wyposażenie dodatkowe</b>  |             |         |
| <b>NADWOZIE</b>   |             |         |
| Lakier metaliczny/mika/opalizujący/bazowy specjalny   |             | 2 400   |
| Lakier metaliczny specjalny   |             | 3 100   |
| Prawe drzwi przesuwane z otwieranym oknem (tylko z identycznie przeszklonym lewymi drzwiami lub panelem BTG)  | BSC         | 800/P   |
| Lewy panel boczny z otwieranym oknem (dostępny tylko z przeszklonymi drzwiami prawymi BSC)  | BTG         | 900/P   |
| Lewe drzwi przesuwane ze stałym oknem (tylko z identycznie przeszklonymi prawymi drzwiami BSA)  | BSB         | 1 100   |
| Lewe drzwi przesuwane z otwieranym oknem (tylko z identycznie przeszklonymi prawymi drzwiami BSC)   | BSD         | 1 900   |
| Tylne drzwi pojedyncze, przeszklone otwierane do góry (tylko z wycieraczką C25 i ogrzewaniem tylnej szyby C49, standard tylko z silnikiem 95KM)   | J1U         | 700/P/S |
| Przyciemniane okna w tylnej części nadwozia (tylko z wycieraczką C25 i ogrzewaniem tylnej szyby C49)  | AJS         | 1 000/P |
| Reflektory przeciwmgielne   | T3U         | 800/P   |
| Światła do jazdy dziennej LED   | T7E         | 1 000/P |
| Usunięcie stałych okien bocznych w tylnej części nadwozia   | AA5         | 0       |
| Wycieraczki i ogrzewanie szyby tylnej   | C25+C49     | 700/P   |
| Hak holowniczy z systemem stabilizacji przyczepy TSP (dodatkowa funkcja ESP, dostępny tylko z silnikiem 145 KM)   | VR2         | 2 000   |
| Zamykany kosz na koło zapasowe  | P11         | 100     |
| <b>WNĘTRZE – tapicerki, fotele</b>  |             |         |
| Tapicerka premium Java Nate Connect, czarna. Kokpit czarny z chromowanymi elementami ozdobnymi 80i. (w cenie 0 zł tylko z pakietami XADS/XADR/LP17)   | TAMB        | 0/500/P |
| Podłokietniki tylnych foteli, w 2. i 3. rzędzie siedzeń (tylko z tapicerką TAMB)  | ARE         | P       |
| Komfortowy pojedynczy fotel pasażera z podłokietnikiem (tylko z poduszkami AK5/AY0, standard tylko z silnikiem 95 KM)   | AGD         | 500/S   |
| Podwójne siedzenie pasażera z przodu ze schowkiem (dostępne tylko z silnikami 120 i 145 KM)   | AGE         | 700/-   |
| Podgrzewane fotele przednie (tylko z poduszkami AWH, fotelem pasażera AGD i poduszkami AY0)   | KA1         | 900     |
| Usunięcie 2. rzędu siedzeń (wymaga usunięcia 3. rzędu siedzeń 8W8, niedostępne z silnikiem 95 KM)   | 8X6         | -2 000  |
| Usunięcie 3. rzędu siedzeń  | 8W8         | -1 500  |
| Plastikowe osłony dolnych mocowań tylnych foteli (firmy Focaccia)   | XAET        | 5 000   |
| <b>Wnętrze – rozwiązania funkcjonalne i sterowanie</b>  |             |         |
| Kierownica oraz dźwignia skrzyni biegów obszyte skórą   | NP5         | 500/P   |
| Popielniczka i zapalniczka (pakiet dla palących)  | DT4         | 150     |
| Uchwyt ułatwiający wsiadanie na słupku A: po stronie kierowcy/po obu stronach kabiny  | XCAF/XCAG   | 400/700 |
| Sztywna półka bagażnika (pokrywa do 50 kg, standard z klimatyzacją CJ5)   | D42         | P       |
| Moduł umożliwiający podłączenie do magistrali CAN   | KC6         | 1 100   |
| Dodatkowe okablowanie do konwersji (złącze pod fotelem kierowcy)  | KPD         | 100     |
| <b>Wnętrze – ogrzewanie i klimatyzacja, systemy audio-informacyjne</b>  |             |         |
| Klimatyzacja sterowana manualnie, na przód i na tył, z dodatkowym regulowanym nawiewem powietrza na tył C36   | CJ5         | 4 200/P |
| System dodatkowego, oddzielnie regulowanego systemu nawiewu ciepłego powietrza na tył   | C36         | 2 200/P |
| System dodatkowego ogrzewania silnika i wnętrza – nagrzewnica paliwowa  | K08         | 2 500   |
| Niezależne ogrzewanie postojowe sterowane programatorem (tylko z nagrzewnicą paliwową K08)  | XBES        | 3 000   |
| Niezależne ogrzewanie postojowe sterowane pilotem (tylko z nagrzewnicą paliwową K08)  | XBES        | 4 000   |
| Radioodtworacz CD18 BT USB ze złączami 2x USB i AUX-in, portalem Bluetooth®, ze zintegrowanym wyświetlaczem wysokiej rozdzielczości, 4 głośnikami   | 2L0         | 1 000/P |
| System nawigacji IntelliLink Navi50 – mapy wybranych krajów Europy, system z radioodbiornikiem, złączami USB i AUX-in, portalem Bluetooth, zintegrowanym ekranem dotykowym wysokiej rozdzielczości, 4 głośnikami  | 2oP         | 1 800/P |
| System nawigacji Navi 80 – mapy Europy, usługi TomTom Live Services, system z radioodbiornikiem, złączami USB i AUX-in, portalem Bluetooth, zintegrowanym ekranem dotykowym wysokiej rozdzielczości, 4 głośnikami | 2L8         | 3 500   |
| Mocowanie na smartfona FlexDock   | UV8         | 200     |

| Wyposażenie dodatkowe (cd.)   | Edition |         |
|---|---------|---------|
| <b>BEZPIECZEŃSTWO I UKŁADY WSPOMAGAJĄCE KIEROWCĘ</b>  |         |         |
| Boczna poduszka powietrzna kierowcy i poduszki kurtynowe (tylko z podwójnym siedzeniem pasażera AE0/AGE)  | AWH     | 1 550   |
| Boczne poduszki powietrzne i poduszki kurtynowe (tylko z pojedynczym fotelem pasażera AGD)  | AY0     | 2 300   |
| Zdalnie sterowany zamek centralny z funkcją doryglowania zamków (deadlock)  | UTK     | 900     |
| Kluczyk trójfunkcyjny z funkcją selektywnego sterowania zamkami drzwi   | AUX     | 650     |
| System bezkluczykowego otwierania zamków drzwi i sterownia zapłonem (tylko z funkcją sterowania szybami AXG)  | AVT     | 800     |
| Funkcja jednoimpulsowego sterowania szybami przednimi   | AXG     | 250/P   |
| Stałe ograniczenie prędkości maksymalnej – do 90/100/110/130 km/h   | KY*     | 500     |
| Czujniki parkowania z tyłu  | UD7     | 1 100/P |
| Kamera cofania z czujnikami parkowania z tyłu (tylko z czujnikami 5BT)  | UDS     | 2 400/P |
| Czujnik zmierzchu i czujnik deszczu (automatyczne sterowanie światłami i wycieraczkami, tylko z reflektorami T3U)   | 5BT     | 900/P   |
| Instalacja do alarmu  | UTM     | 400     |
| Alarm „Cobra” (tylko z instalacją UTM)  | XBGY    | 1 900   |
| <b>PAKIETY WYPOSAŻENIA DODATKOWEGO</b>  |         |         |
| <b>Pakiet Design</b>  | XADR    | 2 000   |
| <i>Kierownica oraz dźwignia skrzyni biegów obszyte skórą. Reflektory przeciwmgielne. Światła do jazdy dziennej LED. Tapicerka premium Java Nate Connect, czarna, podłokietniki tylnych foteli.</i>  |         |         |
| <b>Pakiet Tour</b>  | LPAE    | 6 800   |
| <i>Światła do jazdy dziennej LED. Tapicerka premium Java Nate Connect, czarna, podłokietniki tylnych foteli. Klimatyzacja z dodatkowym, regulowanym nawiewem powietrzna na tył. Pakiet Zewnętrzny 3. Czujniki parkowania z tyłu. Przyciemniane okna w tylnej części nadwozia. Wycieraczki i ogrzewanie tylnych szyb.</i>  |         |         |
| <b>Pakiet Elegance</b>  | XADS    | 9 550   |
| <i>Kierownica oraz dźwignia skrzyni biegów obszyte skórą. Reflektory przeciwmgielne. Światła do jazdy dziennej LED. Tapicerka premium Java Nate Connect, czarna, podłokietniki tylnych foteli. Szttywna półka bagażnika. Radioodtwarzacz CD18 BT USB. Klimatyzacja z dodatkowym, regulowanym nawiewem powietrzna na tył. Czujnik zmierzchu i czujnik deszczu. Prawe drzwi przesuwane z otwieraniem oknem. Lewy panel boczny z otwieraniem oknem. Tylne drzwi pojedyncze, przeszklone otwierane do góry. (wymaga domówienia C25; dostępny w wybranych kolorach nadwozia, niedostępny z silnikiem 145 KM)</i> |         |         |
| <b>Pakiet Sport</b>   | XZ47    | 14 800  |
| <i>Pakiet Sport Elegance XZ45. Tapicerka premium Java Nate Connect, czarna, podłokietniki tylnych foteli. Kierownica oraz dźwignia skrzyni biegów obszyte skórą. Klimatyzacja sterowana manualnie, na przód i na tył, z dodatkowym regulowanym nawiewem powietrzna na tył. Funkcja jednoimpulsowego sterowania szybami przednimi. Reflektory przeciwmgielne. (tylko z wycieraczkami tylnymi C25)</i>  |         |         |
| <b>Pakiet Widoczności</b>   | XAEG    | 1 700   |
| <i>Czujnik zmierzchu i czujnik deszczu. Reflektory przeciwmgielne. Światła do jazdy dziennej LED.</i>   |         |         |
| <b>Pakiet Zewnętrzny 3</b>  | 5LS     | 2 550/P |
| <i>Obudowy tylnych lamp, listwy boczne, listwa zawiasu bocznych tylnych drzwi, słupki tylne, lusterka zewnętrzne w całości lakierowane w kolorze nadwozia, chromowany grill oraz elementy w obudów reflektorów przeciwmgielnych. (dostępny z wybranymi kolorami nadwozia)</i>   |         |         |
| <b>Pakiet Navi</b>  | LPI6    | 4 000   |
| <i>System nawigacji Navi50. Kamera cofania z czujnikami parkowania z tyłu. Czujnik zmierzchu i czujnik deszczu. (tylko z reflektorami T3U, niedostępny z pakietem LPI7)</i>   |         |         |

S – wyposażenie standardowe wersji

P – opcja wyposażenia dostępna w pakietach lub w ramach innych elementów wyposażenia

Uwaga – niniejsza publikacja jest wycięciem z pełnego cennika, a dostępność niektórych elementów wyposażenia może być ograniczona lub też uzależniona od zamówienia opcji dodatkowych. Szczegółowych wyjaśnień udziela Dealer marki Opel. Złożone opcje wyposażenia dodatkowego, które składają się z kilku połączonych elementów (np. tempomat zawiera m. in. komputer pokładowy), mogą zawierać w swoim opisie również te elementy, które stanowią już wyposażenie standardowe innej wersji wyposażeniowej danego modelu. Każdy element i pakiet wyposażenia jest oznaczony kodem fabrycznym (np. „UD7”, co tu oznacza czujniki parkowania z tyłu). Oznaczenia te znajdują się w drugiej kolumnie tabeli.

Wszystkie ceny zawarte w niniejszym cenniku są rekomendowanymi cenami detalicznymi brutto, zawierającymi opłatę za transport samochodu, podatek VAT oraz podatek akcyzowy zależny od typu homologacji i od pojemności silnika. Rekomendowane ceny detaliczne brutto w przypadku specjalnego wyposażenia będą ważne jedynie wtedy, gdy wyposażenie to zostanie zamówione jednocześnie z danym modelem pojazdu. Podane ceny obowiązują dla modeli w lakierach bazowych – inne rodzaje lakierów dostępne są za dopłatą. Powyższe ceny mogą bez uprzedzenia ulec zmianom w zależności od zmiany cen wprowadzonych przez producenta, jak również zmian w podatkach i przepisach celnych. Niniejszy cennik unieważnia wszystkie uprzednio publikowane cenniki, które niniejszym przestają obowiązywać. Przedstawione informacje są aktualne w chwili ukazania się niniejszej publikacji. Producent zastrzega sobie w każdej chwili prawo do zmian zarówno w zakresie oferowanych modeli, ich kolorów, budowy i wyposażenia. Niniejszy cennik nie stanowi oferty w rozumieniu prawa i jest publikowany jedynie dla celów informacyjnych bez żadnej odpowiedzialności. Informacje dotyczące dostępności prezentowanych modeli oraz aktualnych cen detalicznych można uzyskać u Dealera marki Opel. Informacje na temat złomowania samochodów, przydatności do odzysku i recyklingu są dostępne pod adresem internetowym [www.opel.pl](http://www.opel.pl).

Opel Poland, Warszawa, 30 kwietnia 2019 r.