

# COMBO LIFE

ZYSKAJ DO

**18 400 zł\***



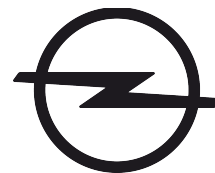
## CENNIK

# NOWY OPEL COMBO LIFE.



\*Maksymalny rabat dotyczy Combo Life Elite 1.5 Diesel 131 KM AT8 Start/Stop.

Liczba modeli w promocji ograniczona. Promocja obowiązuje do wyczerpania zapasów. Samochody na składzie dealerskim mogą zawierać dodatkowe, płatne wyposażenie. Prosimy o potwierdzenie dostępności poszukiwanego modelu u Dealera marki Opel. Dokładny opis całej oferty promocyjnej dostępny jest u Dealerów marki Opel. Ceny promocyjne (rekomendowane ceny detaliczne brutto pomniejszone o rabat wymieniony na pierwszej stronie cennika) dotyczą klientów indywidualnych (detalicznych). Klientów flotowych (firmy i przedsiębiorstwa prowadzące działalność gospodarczą bądź instytucje prowadzące działalność społeczną, zarejestrowane w Polsce i rejestrujące auto na terenie Polski) w sprawie zapytań ofertowych prosimy o kontakt z wybranym Dealerem marki Opel.



### CENY PROMOCYJNE

		Essentia		Enjoy		Elite
Wersja długości nadwozia:		Standard	XL	Standard	XL	Standard
1.2 Turbo 110 KM Start/Stop	M6	58 800 zł	63 550 zł	63 300 zł	66 600 zł	73 050 zł
1.5 diesel 76 KM	M5	62 600 zł	–	67 150 zł	–	77 100 zł
1.5 diesel 102 KM Start/Stop	M5	65 700 zł	70 450 zł	70 000 zł	73 300 zł	79 750 zł
1.5 diesel 131 KM Start/Stop	M6	71 450 zł	76 250 zł	75 650 zł	78 950 zł	85 400 zł
1.5 diesel 131 KM Start/Stop	A8	78 250 zł	83 050 zł	82 300 zł	85 600 zł	92 050 zł

### CENY KATALOGOWE

		Essentia		Enjoy		Elite
Wersja długości nadwozia:		Standard	XL	Standard	XL	Standard
1.2 Turbo 110 KM Start/Stop	M6	68 800 zł	74 400 zł	75 800 zł	79 800 zł	87 550 zł
1.5 diesel 76 KM	M5	71 600 zł	–	78 600 zł	–	90 350 zł
1.5 diesel 102 KM Start/Stop	M5	76 900 zł	82 500 zł	83 900 zł	87 900 zł	95 650 zł
1.5 diesel 131 KM Start/Stop	M6	83 700 zł	89 300 zł	90 700 zł	94 700 zł	102 450 zł
1.5 diesel 131 KM Start/Stop	A8	91 700 zł	97 300 zł	98 700 zł	102 700 zł	110 450 zł

L – dostępne długości nadwozia: Standard = długa, XL = wydłużona

Oferta promocyjna dotyczy klientów indywidualnych. Liczba modeli w promocji ograniczona. Promocja obowiązuje do wyczerpania zapasów. Samochody na składzie dealerskim mogą zawierać dodatkowe, płatne wyposażenie. Prosimy o potwierdzenie dostępności poszukiwanego modelu u Dealera marki Opel. Dokładny opis całej oferty promocyjnej dostępny jest u Dealerów marki Opel. Ceny promocyjne (rekomendowane ceny detaliczne brutto pomniejszone o rabaty wymienione w cenniku) dotyczą klientów indywidualnych (detalicznych). Klientów flotowych (firmy i przedsiębiorstwa prowadzące działalność gospodarczą bądź instytucje prowadzące działalność społeczną, zarejestrowane w Polsce i rejestrujące auto na terenie Polski) w sprawie zapytań ofertowych prosimy o kontakt z wybranym Dealerem marki Opel.

Wyposażenie standardowe		Essentia	Enjoy	Elite
Tapicerka materiałowa ciemnoszara	TAUI/TAUG	S	S	-
Układ ABS oraz stabilizacji toru jazdy ESP® z układem wspomagania ruszania na pochyłościach HSA	FX3	S	S	S
Przednie i boczne poduszki powietrzne kierowcy i pasażera oraz kurtynowe poduszki powietrzne	AY2	S	S	S
Radio z łączami Bluetooth®, USB. Zawiera: 4 głośniki w Essentia	IO7	S	S	-
Kolorowy wyświetlacz graficzny 3,5" pomiędzy wskaźnikami, z komputerem pokładowym	UDD	S	S	S
Tempomat	K33	S	S	S
Przyciski sterowania na kierownicy	UC3	S	S	S
Przednia kamera – rozpoznawanie znaków ograniczenia prędkości, układy ostrzegania przed kolizją i utrzymywania na pasie ruchu, system wykrywania zmęczenia kierowcy	UVX+UGN+UHX+AHM	S	S	S
Fotel kierowcy z regulacją w 6 kierunkach (wzdłużną, wysokości, pochylecia oparcia) oraz regulacją oparcia w odcinku lędźwiowym	A2V+AM1	S	S	S
Tylna kanapa dzielona w proporcji 60/40	AMG	S	S	-
Szufłada pod fotelem kierowcy	BAM	S	S	S
Przednie osłony przeciwsłoneczne z lusterkami	DLV	S	S	S
Zdalnie sterowany zamek centralny		S	S	S
Elektrycznie sterowane szyby przednie	A556A66	S	S	S
Elektrycznie sterowane i podgrzewane lusterka zewnętrzne	DXK	S	S	S
Obręcze kół stalowe 16x6,5" z oponami o niskim oporze toczenia 205/60R16 SL 92H	RRY	S	S	S
System monitorujący ciśnienie w oponach	UJO	S	S	S
Zestaw naprawczy opon	KTI	S	S	S
Czujnik oświetlenia: automatyczny włącznik świateł	T83	S	S	S
Drzwi tylne dwuskrzydłowe, przeszklone	J1X	S	950	-
Drzwi prawe boczne przesuwane, z uchylanym oknem	CVD	S	S	S
Klimatyzacja sterowana manualnie	C60	3 650/P	S	S
Koło kierownicy podgrzewane, pokryte skórą (funkcja podgrzewania niedostępna ze skrzynią automatyczną)	N35+UVD	1 200	S	S
System audio z 6 głośnikami	UW6	P	S	S
Wewnętrzne klamki drzwi przednich w kolorze srebrnym	E21	-	S	S
Górna półka bagażnika, składana	D42	-	S	S
Zderzaki, klamki, obudowy lusterek zewnętrznych i osłony szyn drzwi przesuwanych w kolorze nadwozia	VN5+VU8+D75+DP6	P	S	S
Drzwi lewe boczne przesuwane, z uchylanym oknem (opcja dla Essentia Standard)	CVE	1 600/S	S	S
Drzwi tylne pojedyncze, otwierane do góry, przeszklone	J1U	P	S	-
System Multimedia z łączami Bluetooth®, USB. Zawiera: 6 głośników, kolorowy ekran dotykowy 8", system obsługi komend głosowych przez smartfon, funkcja integracji ze smartfonem przez Apple Car-Play™ lub Android Auto™	IO5	1 500/P	1 500/P	S
Tapicerka materiałowa, ciemnoszara/brązowa	TAUH	-	-	S
Kieszenie z tyłu oparcia foteli przednich	E90+E91	-	P	S
Indywidualne trzy fotele w 2. rzędzie, składane, z mocowaniem fotelików ISOFIX Zawierają: kieszenie i składane stoliki z tyłu oparcia foteli przednich	APS	-	1 600/P	S
Światłoczułe lusterko wewnętrzne (elektrochromatyczne: automatycznie przyciemniane)	DD8	300/P	300/P	S
Panoramyczne okno dachowe z przesłoną słoneczną, z centralną półką sufitową i tylnym schowkiem nad bagażnikiem Zawiera: światłoczułe lusterko wewnętrzne. (okno dostępne tylko w wersji Standard)	C2K+DD8	4 400	4 400	S
Elektrycznie sterowane szyby tylne (tylko z lusterkami DXL+AXG i lewymi drzwiami bocznymi CVE) Zawierają: elektroniczną blokadę otwarcia tylnych drzwi od wewnątrz	AER	900/P	900/P	S
Elektrycznie składane lusterka zewnętrzne Zawierają: jednoimpulsowe sterowanie szybami bocznymi	DXL+AXG	800/P	800/P	S
Światła do jazdy dziennej w technologii LED	T7E	-	1 150	S
Reflektory przeciwmgielne, z funkcją doświetlania zakrętów	T3U	1 000/P	1 000/P	S
Drzwi tylne pojedyncze, otwierane do góry, z niezależnie otwieranym oknem. Przyciemniane szyby tylne boczne oraz bagażnika.	J20+AKO	1 500	1 500	S
Dolna część zderzaka przedniego w kolorze srebrnym	8EI	-	-	S
Listwy boczne w kolorze nadwozia	B86	300	300	S
Relingi dachowe	E2R	850	850	S
Przyciemniane szyby tylne boczne oraz bagażnika (tylko z drzwiami tylnymi J1X i szybami AER)	AKO	900/P	900/P	S
<b>Wyposażenie dodatkowe</b>				
<b>NADWOZIE</b>				
Lakier metaliczny/pertowy		2 400	2 400	2 400
Obręcze kół ze stopów lekkich 16x6,5" z oponami 205/60R16 SL 92H	RRZ	1 800	1 800	1 800
Obręcze kół ze stopów lekkich 17x6,5" z oponami 205/55R17 XL 95V	RSB	3 000	3 000	3 000
Opony całoroczne 205/60R16 XL 96H	Q3X	1 500/P	1 500/P	1 500/P
Zapasowe koło 16x6,5", z podnośnikiem	RU9	500	500	500
Dolna stalowa osłona ochronna silnika	EQ9	500	500	500
Hak holowniczy z demontowanym zaczepem kulowym	VQ9	4 000	4 000	4 000
<b>WNĘTRZE</b>				
Wersja 7-miejscowa: dwa wyjmowane fotele w 3. rzędzie, w wersji XL przesuwane (tylko z fotelami 2. rzędu APS)	ZP7+AXA	-	3 900	-
Składany fotel pasażera (tylko z fotelami 2. rzędu APS)	D6K	-	900/P	900/P
Podgrzewane fotele przednie	KA1	1 800/P	1 800	1 800
Duża konsola środkowa ze schowkami (tylko z klimatyzacją CJ2, niedostępna ze skrzynią automatyczną) Zawiera: hamulec postojowy sterowany elektrycznie	DBU+J71	1 700	1 700	1 700
Klimatyzacja dwustrefowa sterowana elektronicznie (tylko z pakietem CWX)	CJ2	4 750/P	1 100/P	1 100/P
Ogrzewanie postojowe	K07	6 000	6 000	6 000
Zapalniczka	DT4	200	200	200
Przegroda z siatki oddzielająca przestrzeń bagażową	APT	450	450/P	450/P
Schowki podłogowe w 2. rzędzie siedzeń	GI5	-	P	P

Wyposażenie dodatkowe (cd.)		Essentia	Enjoy	Elite
<b>SYSTEMY MULTIMEDIALNE</b>				
System Multimedia Navi Pro z nawigacją 3D i łączami Bluetooth®, USB. Zawiera: 6 głośników, kolorowy ekran dotykowy 8", mapy Europy, wbudowana funkcja komend głosowych, funkcja integracji ze smartfonem przez Apple Car-Play™ lub Android Auto™	IO6	3 500/P	3 500/P	2 000/P
Odtwarzacz CD (w górnym schowku pasażera z przodu)	TG5	800	800	800
Gniazdko elektryczne 230V po stronie pasażera z przodu	KI5	250	250	250
Tuner cyfrowy DAB	U2Q	600	600	600
Ładowarka indukcyjna baterii telefonu (w standardzie Qi i PMA)	K4C	500	500	500
<b>BEZPIECZEŃSTWO I UKŁADY WSPOMAGAJĄCE KIEROWCĘ</b>				
Czujnik deszczu sterujący wycieraczkami przednimi	CE1	P	P	P
Automatyczne sterowanie światłami: mijania/drogowe	TQ5	P	P	P
Projekcyjny wyświetlacz kierowcy „Head-up Display” (tylko z systemami Multimedia IO5/IO6)	UV6	–	1 400	1 400
System automatycznego sterowania zamkami drzwi przednich i zapłonem Open&Start (standard tylko ze skrzynią automatyczną)	ATH	1 500/S	1 500/S	1 500/S
Hamulec postojowy sterowany elektrycznie (nieдоступny ze skrzynią automatyczną)	J71	900/P	900/P	900/P
Czujnik parkowania z tyłu	UD7	1 200	1 200/P	1 200
Czujnik parkowania przód/tył (tylko z reflektorami przeciwmgielnymi T3U)	UD5	2 400/P	2 400/P	2 400/P
Panoramyczna kamera cofania 180 st. (tylko z systemami Multimedia IO5/IO6 i z czujnikami parkowania UD7/UD5)	UVP	1 500/P	1 500/P	1 500/P
System automatycznego parkowania „Advanced Park Assist” (kierowanie półautomatyczne, tylko z kamerą UVP i systemami Multimedia IO5/IO6)	UFQ	1 000	1 000	1 000
Układ ostrzegania o pojeździe w martwym polu i monitorowania przestrzeni po bokach	UDQ	300/P	300/P	300/P
<b>PAKIETY WYPOSAŻENIA DODATKOWEGO</b>				
<b>Pakiet Zewnętrzny Essentia</b> Zderzaki, obudowy lusterek zewnętrznych i osłony szyn drzwi przesuwanych w kolorze nadwozia	XIEA+XIEC	750	–	–
<b>Pakiet Zimowy Essentia</b> Podgrzewane fotele przednie oraz koło kierownicy (pokryte skórą)	XIBV	2 250	–	–
<b>Pakiet Dobrej Widoczności</b> Światłoczułe lustro wewnętrzne, czujnik deszczu, automatyczne sterowanie światłami z czujnikiem oświetlenia (tunelowym), reflektory przeciwmgielne z funkcją doświetlania zakrętów	CWX	1 900/P	1 900/P	1 200/P
<b>Pakiet Bezpieczeństwa Dziecka</b> (tylko z Pakietem Wnętrze) Dodatkowe lustro wewnętrzne do obserwacji tylnej kanapy, osłony przeciwsłoneczne w oknach tylnych drzwi bocznych, przegroda z siatki oddzielająca przestrzeń bagażową.	WV6	–	400	400
<b>Pakiet Wnętrze Enjoy</b> Indywidualne trzy składane fotele w 2. rzędzie, kieszenie i składane stoliki z tyłu oparcia foteli przednich. Składany fotel pasażera. Schowki podłogowe w 2. rzędzie siedzeń.	GI5+E90+E91 +DCF+DCE+D6K +APS	–	2 700	–
<b>Pakiet Wnętrze Elite</b> Składany fotel pasażera. Schowki podłogowe w 2. rzędzie siedzeń.	GI5+D6K	–	–	1 100
<b>Pakiet Enjoy Plus</b> System Multimedia z łączami Bluetooth®, USB i kolorowym ekranem dotykowym 8". Reflektory przeciwmgielne z funkcją doświetlania zakrętów, czujniki parkowania z tyłu,	LP3Y	–	2 600	–
<b>Pakiet „Cool&amp;Sound” 1</b> Klimatyzacja sterowana manualnie, system Multimedia z łączami Bluetooth®, USB i kolorowym ekranem dotykowym 8".	XIDY	3 900	–	–
<b>Pakiet „Cool&amp;Sound” 2</b> Klimatyzacja dwustrefowa sterowana elektronicznie, system Multimedia Navi Pro z nawigacją 3D, z łączami Bluetooth®, USB i kolorowym ekranem dotykowym 8". Pakiet Dobrej Widoczności	XIDZ	9 800	4 900	3 750
<b>Pakiet Parkingowy</b> Panoramyczna kamera cofania, czujniki parkowania przód/tył, układ ostrzegania o pojeździe w martwym polu i monitorowania przestrzeni po bokach, elektrycznie składane lusterka zewnętrzne, elektrycznie sterowane szyby tylne (z funkcją jednoimpulsowego sterowania wszystkimi szybami przód/tył), reflektory przeciwmgielne z funkcją doświetlania zakrętów. (tylko z systemem multimedialnym IO6)	XIEE	2 950	2 950	2 950
<b>Pakiet Komfortowy</b> System Multimedia z łączami Bluetooth®, USB i kolorowym ekranem dotykowym 8". Panoramyczna kamera cofania, czujniki parkowania przód/tył, elektrycznie składane lusterka zewnętrzne, elektrycznie sterowane szyby tylne (z funkcją jednoimpulsowego sterowania wszystkimi szybami przód/tył)	XIEL	5 350	5 350	–
<b>Pakiet Na Wszystkie Drogi</b> Układ IntelliGrip ułatwiający jazdę po wymagających nawierzchniach, z oponami wielosezonowymi 205/60R16 XL 96H	PS4+Q3X	2 750	2 750	2 750

S – wyposażenie standardowe wersji P – opcja wyposażenia dostępna w pakietach lub w ramach innych elementów wyposażenia

## Dane techniczne silników

	1.2 Turbo 110 KM Start/Stop	1.5 diesel 76 KM	1.5 diesel 102 KM Start/Stop	1.5 diesel 131 KM Start/Stop	1.5 diesel 131 KM Start/Stop
Typ silnika	benzynowy	turbodiesel	turbodiesel	turbodiesel	turbodiesel
Skrzynie biegów	6-biegowa manualna	5-biegowa manualna	5-biegowa manualna	6-biegowa manualna	8-biegowa automatyczna
Norma emisji spalin	Euro 6.2	Euro 6.2	Euro 6.2	Euro 6.2	Euro 6.2
Pojemność skokowa, cm <sup>3</sup>	1 199	1499	1499	1499	1499
Moc maks., kW/KM przy obr./min	81/110 przy 5 500	56/76 przy 3 500	75/102 przy 3 500	96/131 przy 3 750	96/131 przy 3 750
Maks. moment obrotowy, Nm przy obr./min	205 przy 1 750	230 przy 1 750	250 przy 1 750	300 przy 1 750	300 przy 1 750
Prędkość maksymalna, km/h	175	153	175	185	184
Przyspieszenie, 0-100 km/h, s (dla wersji Standard, 5 foteli)	11,8	16,5	11,8	10,6	11,4
Zużycie paliwa, cykl mieszany, l/100 km*	7,5-6,7	6,0-5,5	6,7-5,6	6,2-5,6	6,2-5,6
Emisja CO <sub>2</sub> , cykl mieszany, g/km*	170-150	157-143	176-146	162-146	164-146

Wartości zużycia paliwa i emisji CO<sub>2</sub> określone zostały na podstawie pomiarów w cyklu WLTP (światowa zharmonizowana procedura badania pojazdów lekkich), w zależności od wersji, zgodnie z Rozporządzeniami (WE) nr 715/2007, nr 2017/1153 oraz nr 2017/1151. Cykl pomiaru zużycia paliwa i emisji spalin WLTP składa się z kilku faz, które symulują najczęstsze profile jazdy: miejski (low), podmiejski (medium), w ruchu przyspieszonym (high) i autostradowy (extra high). Tabela pokazuje wartości od najwyższych do najniższych, uzyskane z uwzględnieniem wyposażenia dodatkowego pojazdu, dla wersji w europejskim standardzie wyposażenia. Wartości mogą odbiegać od rzeczywistych, ponieważ nie uwzględniają zróżnicowanego stylu i warunków jazdy. Wszystkie informacje były aktualne w momencie publikacji materiału. Opel Poland Sp. z o.o. oraz Dealerzy marki Opel zastrzegają sobie prawo do zmian specyfikacji produktów. Indywidualne uzgodnienie właściwości, ceny oraz specyfikacji technicznej pojazdu następuje w umowie sprzedaży zawieranej z Dealerem marki Opel. Aktualne informacje dostępne są na [www.opel.pl](http://www.opel.pl) oraz u Dealerów marki Opel.

## Wymiary, masy, pojemności

### Nadwozie

- Długość całkowita (mm): Std: 4 403, XL: 4 753
- Wysokość całkowita (mm; z relingami): Std: 1 841, XL: 1 880
- Szerokość ze złożonymi/rozłożonymi lusterkami (mm): Std/XL: 1 921 / 2 107
- Rozstaw osi (mm): Std: 2 785, XL: 2 977
- Rozstaw kół przód/tył (mm; maks.): Std: 1 553 / 1 567, XL: 1 554 / 1 568

### Bagażnik (wg ECIE)

- Pojemność (l): Std: 597, XL: 850
- Pojemność po złożeniu siedzeń (l; do dachu): Std: 2 126, XL: 2 693

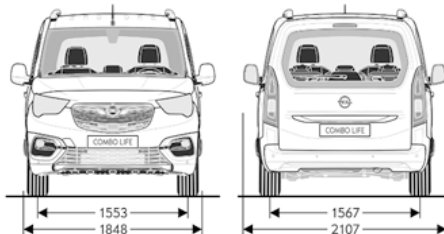
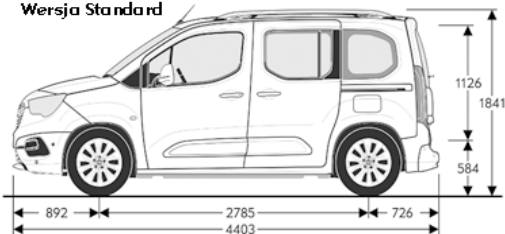
### Masy (wg EEC)

- Masa własna (kg; w zależności od wersji): Std: 1 356 – 1 524, XL: 1 430 – 1 540
- Dopuszczalna masa całkowita (kg; w zależności od wersji): Std: 2 040 – 2 290, XL: 2 070 – 2 320
- Ładowność (kg; w zależności od wersji): Std = 589 - 700, XL: 545 – 705
- Dopuszczalna masa całkowita przyczepy z hamulcem / bez hamulca (kg w zależności od wersji): Std: 1 000/600 – 1 500/600, XL: 1 100/600 – 1 450/600
- Dopuszczalna masa całkowita zestawu (kg; w zależności od wersji): Std: 3 090 – 3 630, XL: 3 170 – 3 590

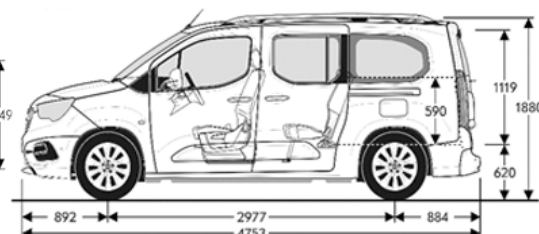
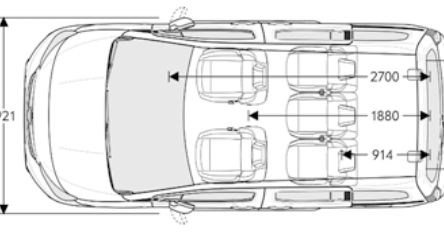
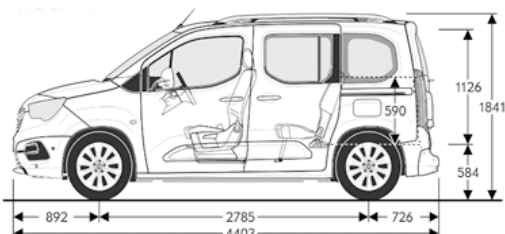
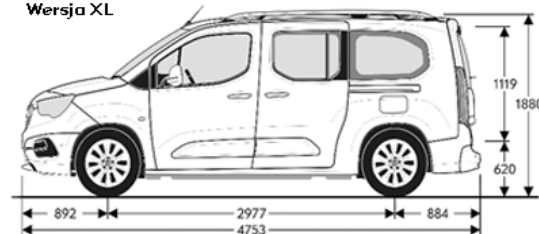
### Średnica zawracania

- Między krawężnikami (m): Std: 10,8, XL: 11,5
- Między ścianami (m): Std: 11,0, XL: 11,8

Wersja Standard



Wersja XL



Uwaga – niniejsza publikacja jest wyciągiem z pełnego cennika, a dostępność niektórych elementów wyposażenia może być ograniczona lub też uzależniona od zamówienia opcji dodatkowych. Szczegółowych wyjaśnień udziela Dealer marki Opel. Złożone opcje wyposażenia dodatkowego, które składają się z kilku połączonych elementów (np. panoramiczne okno dachowe zawiera światłoczułe lustro wewnętrzne), mogą zawierać w swoim opisie również te elementy, które stanowią już wyposażenie standardowe wyższej wersji wyposażeniowej danego modelu. Każdy element i pakiet wyposażenia jest oznaczony kodem fabrycznym (np. „UD7”, co tu oznacza czujniki parkowania z tyłu). Oznaczenia te znajdują się w drugiej kolumnie tabeli. Wszystkie ceny zawarte w niniejszym cenniku są rekomendowanymi cenami detalicznymi brutto, zawierającymi opłatę za transport samochodu, podatek VAT oraz podatek akcyzowy zależny od typu homologacji i od pojemności silnika. Rekomendowane ceny detaliczne brutto w przypadku specjalnego wyposażenia będą ważne jedynie wtedy, gdy wyposażenie to zostanie zamówione jednocześnie z danym modelem pojazdu. Podane ceny obowiązują dla modeli w lakierach bazowych – inne rodzaje lakierów dostępne są za dopłatą. Powyższe ceny mogą bez uprzedzenia ulec zmianom w zależności od zmiany cen wprowadzonych przez producenta, jak również zmian w podatkach i przepisach celnych. Niniejszy cennik unieważnia wszystkie uprzednio publikowane cenniki, które niniejszym przestają obowiązywać. Przedstawione informacje są aktualne w chwili ukazania się niniejszej publikacji. Producent zastrzega sobie w każdej chwili prawo do zmian zarówno w zakresie oferowanych modeli, ich kolorów, budowy i wyposażenia. Niniejszy cennik nie stanowi oferty w rozumieniu prawa i jest publikowany jedynie dla celów informacyjnych bez żadnej odpowiedzialności. Informacje dotyczące dostępności prezentowanych modeli oraz aktualnych cen detalicznych można uzyskać u Dealera marki Opel. Informacje na temat złomowania samochodów, przydatności do odzysku i recyklingu są dostępne pod adresem internetowym [www.opel.pl](http://www.opel.pl).

Opel Poland, Warszawa, 1 stycznia 2019 r.